



Şok Marketler Ticaret

2022/06 Finansal Değerlendirme

SOKM

17.08.2022

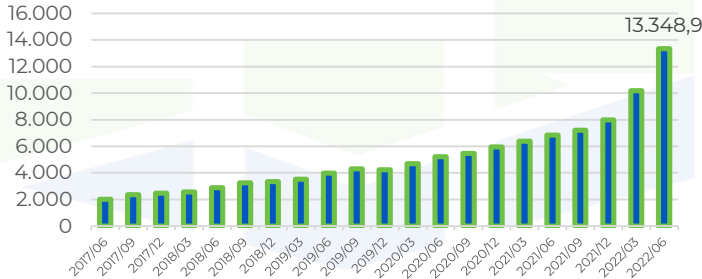
Güçlü Finansallar Devam Ediyor

Şok Marketler, 2022 yılı ikinci çeyreğinde beklentilere paralel 13,3 milyar TL net satış, 1,1 milyar TL FAVÖK, 352,6 milyon TL net kar açıkladı. Geçen çeyreğe göre satışlar %30,9, FAVÖK %22,9, net kar ise %36,8 arttı. İlk 6 aylık süreçte ise 2021 yılına göre net satışlar %78,2, FAVÖK %58,8, net kar %211,6 artış gösterdi. 2Ç22'de 2Ç21'e göre %76,6 oranında LFL büyümesi (iki farklı zaman diliminde, aynı mağazalarda yapılan toplam satışların karşılaştırması) gerçekleşti. Bu finansal dönemde mağaza sayısı 335 artarak toplam mağaza sayısı 9.858'e yükseldi. Yeni iş modelleri, yaygın mağaza ağı ve maliyet yönetimi finansalları destekledi. Yükselen enflasyon neticesinde tasarrufların azalması sonrasında indirim marketlerine olan ilginin artması şirket cirolarını destekliyor. Coronavirus pandemisi ve buna ek olarak Rusya - Ukrayna savaşının etkileri sonrasında gerek tedarik sıkıntıları gerekse de yükselen gıda fiyatlamaları olsa da zorunlu ihtiyaçlar neticesinde gıda perakende şirketlerinin cirolarının bu yıl yükselmeye devam etmesini beklemekteyiz.

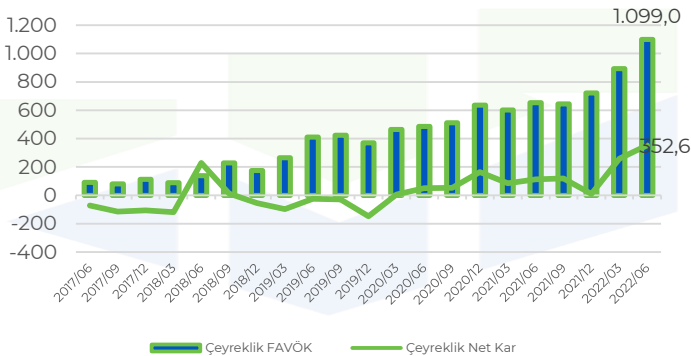
2022 Yılı Beklentileri Revize Edildi.

Şirket geçen çeyrek finansalları ardından da yükselen gıda enflasyonu ile beklentilerini yukarı yönlü revizyona giden çeyrek bu finansal dönemle birlikte de 2022 yılı beklentilerinde revizyona gitti. Konsolide satış büyümesi %65'ten %100'e, FAVÖK Marjı %9'dan %8'e, yatırım harcamaları 1,6 milyar TL'den 1,8 milyar TL'ye revize edildi. 2021 yıl sonu finansallarının açıklanmasıyla 2022 yılı beklentileri Net satışlarda %45 artış, FAVÖK Marjı'nın %9 olması yönündeydi.

Çeyreklik Net Satışlar (Milyon TL)



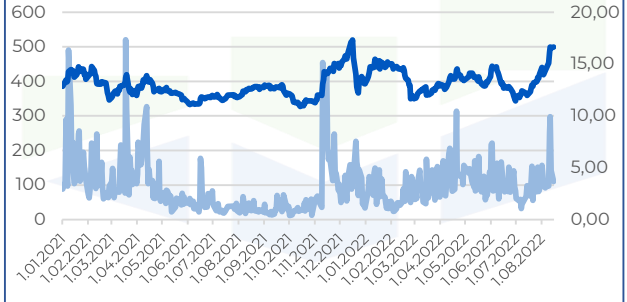
Çeyreklik FAVÖK - Çeyreklik Net Kar (Milyon TL)



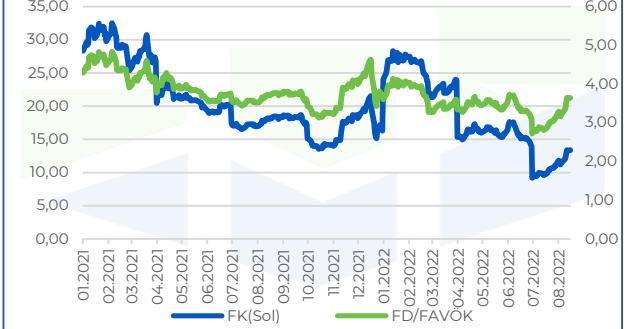
ŞİRKET KARTI

	2021/06	2022/06
Hisse Fiyatı	11,97	16,77
FK	17,41	13,47
FD/FAVÖK	3,59	3,66
PD/DD	19,48	9,00
FD/S	0,35	0,32
Net Borç/FAVÖK (%)	0,60	0,70
FAVÖK Marjı %	9,54	8,23
Net Kar Marjı %	1,64	2,64

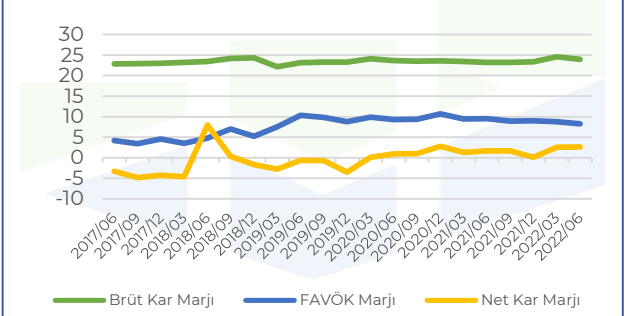
Hisse Kapanış (Sağ) & Hacim (Mn TL)(Sol)



Hisse F/K & FD/FAVÖK



Brüt Kar & FAVÖK & Net Kar Marjı



Kaynak: Finnet, Rasyonet
Beklentiler konsensüstür.

Info Yatırım Menkul Değerler A.Ş.



Çekince: Bu raporda yer alan her türlü bilgi, değerlendirme, yorum, istatistikî şekil ve bilgiler hazırladığı tarih itibarı ile mevcut piyasa koşulları ve güvenilirliğine inanılan kaynaklardan elde edilerek derlenmiştir ve Info Yatırım Menkul Değerler A.Ş. tarafından genel bilgilendirme amacı ile hazırlanmıştır. Sunulan bilgilerin doğruluğu ve bunların yatırım kararlarına uygunluğu tarafımızca garanti edilmemektedir. Bu bilgiler belli bir getirin sağlanmasına yönelik olarak verilmekte olup alım satım kararını destekleyebilecek yeterli bilgiler burada bulunmayabilir. Burada yer alan yorum ve tavsiyeler, yorum ve tavsiyede bulunulmanın kişisel görüşlerine dayanmaktadır. Herhangi bir yatırım aracının alım-satım önerisi ya da getiri vaadi olarak yorumlanmamalıdır. Bu görüşler mali durumunuz ile risk ve getiri tercihlerinize uygun olmayabilir. Sadece burada yer alan bilgilere dayanarak yatırım kararı verilmesi beklentilerinize uygun sonuçlar doğurmayabilir. Bu nedenle bu sayfalarda yer alan bilgilerdeki hatalardan, eksikliklerden ya da bu bilgilere dayanılarak yapılan işlemlerden, yorum ve bilgilerin kullanılmasından doğacak her türlü maddi/manevi zararlardan ve her ne şekilde olursa olsun üçüncü kişilerin uğrayabileceği her türlü doğrudan ve/veya dolaylı zararlardan dolayı Info Yatırım Menkul Değerler A.Ş. ile bağlı kuruluşları, çalışanları, yöneticileri ve ortakları sorumlu tutulamaz. Burada yer alan yatırım bilgi, yorum ve tavsiyeleri yatırım danışmanlığı kapsamında değildir.