

Ne Oldu?

- İstanbul 7. Asliye Ceza Mahkemesi, Ekrem İmamoğlu hakkında 2 yıl 7 ay 15 gün mahkumiyet verdi.
- Fed, politika faizini 50 baz puan artırarak 15 yılın en yüksek seviyesi olan %4,25-4,50 aralığına yükseltti.
- Fed Başkanı Powell, enflasyonda gerilemeye ilişkin daha net kanıtlar görülmesi gerektiğini söyledi.
- Powell: Enflasyonu kontrol altına alacağımıza inanıyorum.
- Powell: Enflasyon hedefi değişmeyecek, faiz artırımları 2023'te devam edecek.
- Fed federal fon oranına ilişkin tahminlerini 2023 sonu için %4,6'dan %5,1'e, 2024 için %3,9'dan %4,1'e ve 2025 için %2,9'dan %3,1'e yükseltti.
- DSÖ, 2023'te Covid – 19'un küresel acil durum olmaktan çıkması temennisinde bulundu.
- Çin'de sağlık yetkilileri, 60 yaş üstü nüfus ile kronik hastalığı ve bağışıklık zafiyeti olan risk grubundaki bireylerin Covid – 19 aşılarında ikinci hatırlatma dozuyla aşılmasına başlanacağını bildirdi.
- Çin'de Kasım ayı sanayi üretimi %2,2 arttı. Ekonomistler üretimin %3,6 büyümesini bekliyorlardı. Ekim ayında üretim %5,0 büyümüşü. Çin'in çelik üretimi ise Kasım'da aylık %6,5 düştü.

Ne Olacak?

- ECB faiz kararı bugün açıklanacak.
- İngiltere faiz kararı bugün açıklanacak.
- AB Enerji Bakanları 19 Aralık'ta toplanacak.

Pariteler	Son	Günlük Değişim (%)	Haftalık Değişim (%)	Yılbaşı Değişim (%)
USD/TRY	18,6322	0,02	-0,06	39,02
EUR/TRY	19,8331	-0,31	1,01	31,3
EUR/USD	1,0650	-0,28	1,10	-6,39
GBP/USD	1,2379	-0,37	0,99	-8,52
USD/JPY	18,6322	0,40	-0,59	17,99
USD/CHF	0,9263	0,28	-0,93	1,65
USD/CAD	1,3563	0,06	-0,62	7,26
AUD/USD	0,6827	-0,51	0,48	-6,04
NZD/USD	0,6438	-0,14	0,33	-5,9
USD/PLN	4,3958	0,23	-1,25	8,96
USD/ZAR	17,2444	0,53	-0,74	8,1
USD/NOK	9,7742	0,36	-2,17	10,9
USD/HKD	7,7774	0,05	-0,08	-0,24

Emtialar	Son	Günlük Değişim (%)	Haftalık Değişim (%)	Yılbaşı Değişim (%)
Ons Altın	1.791,10	-0,86	-0,33	-2,11
Gram Altın	1.072,94	-0,85	-0,31	37,33
Gümüş	23,19	-2,93	-0,99	-0,39
Brent Petrol	82,07	-0,93	6,78	5,53
WTI	76,62	-1,01	6,89	1,44

Endeksler	Son	Günlük Değişim (%)	Haftalık Değişim (%)	Yılbaşı Değişim (%)
Dow Jones	33.966	-0,42	-1,88	-6,53
S&P500	3.995	-0,61	-2,61	-16,17
Nasdaq	11.741	-0,79	-3,02	-28,06
DAX	14.460	-0,26	-1,17	-8,97
DXY	103,94	0,16	0,34	-

Tahviller	Son	Günlük Değişim (%)	Haftalık Değişim (%)	Yılbaşı Değişim (%)
Türkiye 2Y	10,59	-2,48	18,10	-56,12
Türkiye 10Y	12,28	32,19	4,23	-48,38
ABD 2Y	4,25	0,78	1,69	482,33
ABD 10Y	3,50	0,63	1,20	131,24

Ekonomik Takvim						
Saat	Ülke	Önem	Veri Detay	Beklenti	Önceki	
11:00	Türkiye	☆☆☆	Kasım Ayı Bütçe Dengesi	-	-83,2 Milyar	
14:00	İngiltere	☆☆☆	Faiz Kararı	3,50%	3,00%	
14:30	Türkiye	☆☆	Yabancıların Hisse & DİBS İşlemleri	-	-	
16:15	Euro Bölgesi	☆☆☆	Faiz Kararı	2,50%	2,00%	
16:30	ABD	☆☆☆	Kasım Ayı Perakende Satışlar - Aylık	-	1,30%	
16:30	ABD	☆☆☆	Kasım Ayı Perakende Satışlar - Yıllık	-	8,27%	
16:30	ABD	☆☆☆	İşsizlik Başvuruları	-	230 K	
17:15	ABD	☆☆☆	Kasım Ayı Sanayi Üretimi - Aylık	-	-0,10%	
17:15	ABD	☆☆☆	Kasım Ayı Sanayi Üretimi - Yıllık	-	3,28%	
17:15	ABD	☆☆☆	Kasım Ayı Kapasite Kullanım Oranı	79,80%	79,90%	

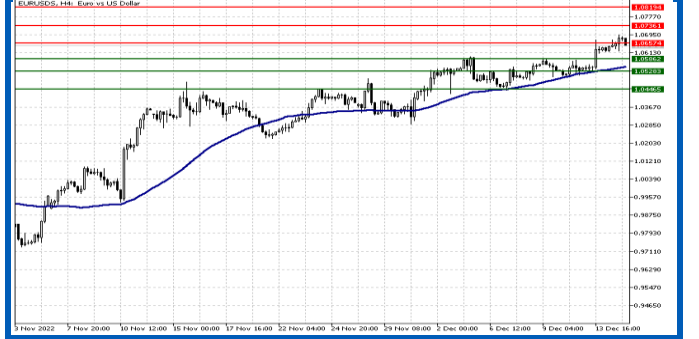
EUR/USD

EUR/USD paritesi 1.06 üzerindeki konumunu korumaya çalışıyor. Dün Fed faizleri 50 baz puan artırarak politika faizini %4,25-4,50 seviyesine yükseltti. Fed'in karar metninde önümüzdeki yıl sonunda faiz oranı hedefini %5,10 seviyesine yükseltmesi küresel risk iştahını baskıladı. Dolar endeksi hafif yükselerek 104 seviyelerine geri döndü. Bugün ise gözler ECB faiz kararında olacak. Şahin söylemlerini takip ettiğimiz ECB'den 50 baz puanlık artırım bekleniyor. Kararın ardından yapılacak açıklamalar Euro'nun seyrinde belirleyici olabilir.

Destekler: 1.0586 - 1.0528 - 1.0446

Dirençler: 1.0657 - 1.0736 - 1.0819

EUR/USD



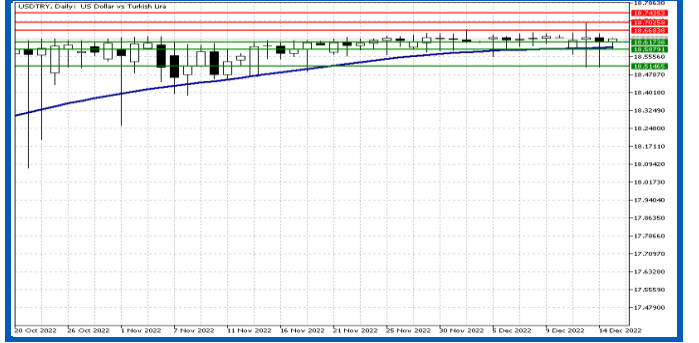
USD/TRY

Dolar/TL dar bantta fiyatlanıyor. ABD tarafında dün Fed, beklentilere paralel 50 baz puanlık faiz artırımını gerçekleştirdi. Fed 2023 büyüme tahminini aşağı yönlü revize ederken 2023 yıl sonu politika faiz hedefini %5,1'e yükseltti. Faiz kararının ardından riskli varlıklar hafif gerilerken dolar endeksi hafif yükseldi. Yurtiçi tarafta ise kasım ayı bütçe dengesi verisi takip edilecekken siyasi gelişmeler de parite üzerinde belirleyici olabilir. ABD'de ise sanayi üretimi verileri, perakende satışlar ve kapasite kullanım oranı izlenecek.

Destekler: 18.61 - 18.58 - 18.51

Dirençler: 18.66 - 18.70 - 18.74

USD/TRY



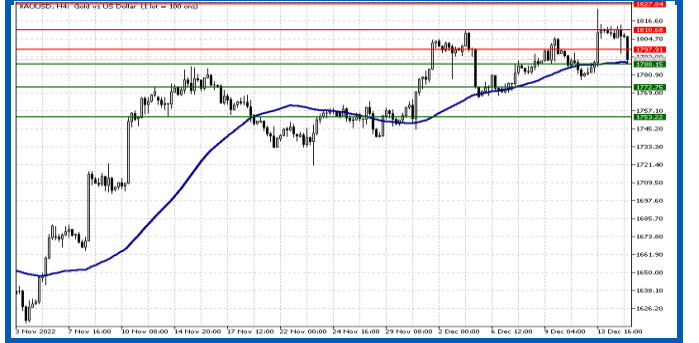
XAU/USD

Ons altında 1.800 doların altında fiyatlamalar izleniyor. Dün merakla beklenen Fed faiz kararı açıklandı. Buna göre Fed beklentiler dahilinde 50 baz puanlık artışa giderek artırımlarını nispeten yavaşlattı. Öte yandan karar metninde 2023 sonunda politika faizinin %5,1 seviyesinde gerçekleşmesinin beklendiğine dair ifadeler yer aldı. Karar sonrası ons altında sınırlı geri çekilme gözlemlenirken güncelde geri çekilmenin devam ettiği izleniyor. Bugün takip edilecek ABD haftalık işsizlik maaşı başvuruları ülkede işgücü piyasasındaki seyre ve risk iştahına dair ipuçları verebilir.

Destekler: 1788 - 1772 - 1753

Dirençler: 1797 - 1810 - 1827

XAU/USD



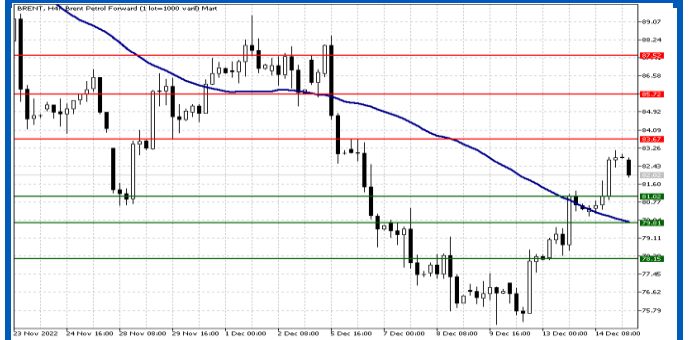
BRENT

Brent petrolde toparlanma devam ediyor. 50 periyotluk seviye üzerinde fiyatlamalar olumlu değerlendirilebilir. Çin tarafında makroekonomik veriler olumlu gelirken ABD'de de faiz kararı petrol üzerinde etkili oldu. Buna göre Fed, faizleri beklentilere paralel 50 baz puan artırdı. Dün takip edilen bir diğer veri olan haftalık ham petrol stokları ise 3,9 milyonluk azalış beklentisine kıyasla 7,8 milyon artış olarak gerçekleşti ve petrole olan talebin azaldığını işaret etti. Öte yandan dün EIA, küresel petrol talebinin bu yıl geçen seneye kıyasla günlük bazda yaklaşık 2,3 milyon varil artış göstermesini beklediğini raporladı.

Destekler: 81.02 - 79.81 - 78.15

Dirençler: 83.67 - 85.72 - 87.52

BRENT



KÜRESEL ENDEKSLER

Küresel endeksler Fed kararı ve Fed Başkanı Powell'ın açıklamalarıyla karışık seyretti. Dow Jones %0,4, S&P500 %0,6 ve Nasdaq %0,8 değer kaybetti. Bu sabah ise ABD vadeli hafif artıda görünüyor. Asya piyasaları da günü aşağıda tamamlamaya hazırlanıyor.

Destek Direnç Seviyeleri

	Son	Pivot	Direnç 1	Direnç 2	Direnç 3	Destek 1	Destek 2	Destek 3
DOW30	33.966	33.549	34.640	35.671	36.558	32.365	31.264	30.141
S&P500	3.995	4.060	4.103	4.150	4.191	3.970	3.926	3.879
NAS100	11.741	11.739	11.909	12.085	12.266	11.556	11.421	11.257
DAX	14.460	14.459	14.612	14.707	14.890	14.324	14.184	14.035

İnfo Yatırım Menkul Değerler A.Ş.

Küçük Su Mh. Dr. Adnan Büyükdeniz Cd. 4/2, 34768 Kat:7 Ümraniye/İstanbul

Mersis No:0478003678700011, **Tel:** 444 46 36, **Web:** www.infoyatirim.com

Çekince: Bu raporda yer alan her türlü bilgi, değerlendirme, yorum, istatistiki şekil ve bilgiler hazırlandığı tarih itibarı ile mevcut piyasa koşulları ve güvenilirliğine inanılan kaynaklardan elde edilerek derlenmiştir ve İnfo Yatırım Menkul Değerler A.Ş. tarafından genel bilgilendirme amacı ile hazırlanmıştır. Sunulan bilgilerin doğruluğu ve bunların yatırım kararlarına uygunluğu tarafımızca garanti edilmemektedir. Bu bilgiler belli bir getirinin sağlanmasına yönelik olarak verilmekte olup alım satım kararını destekleyebilecek yeterli bilgiler burada bulunmayabilir. Burada yer alan yorum ve tavsiyeler, yorum ve tavsiyede bulunanların kişisel görüşlerine dayanmaktadır. Herhangi bir yatırım aracının alım-satım önerisi ya da getiri vaadi olarak yorumlanmamalıdır. Bu görüşler mali durumunuz ile risk ve getiri tercihlerinize uygun olmayabilir. Sadece burada yer alan bilgilere dayanarak yatırım kararı verilmesi beklentilerinize uygun sonuçlar doğurmayabilir. Bu nedenle bu sayfalarda yer alan bilgilerdeki hatalardan, eksikliklerden ya da bu bilgilere dayanılarak yapılan işlemlerden, yorum ve bilgilerin kullanılmasından doğacak her türlü maddi/manevi zararlardan ve her ne şekilde olursa olsun üçüncü kişilerin uğrayabileceği her türlü doğrudan ve/veya dolaylı zararlardan dolayı İnfo Yatırım Menkul Değerler A.Ş. ile bağlı kuruluşları, çalışanları, yöneticileri ve ortakları sorumlu tutulamaz. Burada yer alan yatırım bilgi, yorum ve tavsiyeleri yatırım danışmanlığı kapsamında değildir. 2022 yılı 3. Çeyrek sonuçlarına göre karda olan fx hesaplarının oransal dağılımı %31.92; zararda olan fx hesaplarının oransal dağılımı %68.08'dir.