

Ne Oldu?

- IMF, dünya ekonomisindeki ayrışmanın küresel üretimin %0,2 ile %7'sine mal olabileceğini bildirdi.
- Çin ekonomisi, 2022'de yıllık bazda %3 büyüme kaydetti.
- Çin'in nüfusu 2022 yılında 2021 yılına göre 850.000 azaldı. Çin'in nüfusu, 1961 yılından bu yana ilk kez düştü.
- Japonya Finansal Hizmetler Ajansı Genel Müdür Yardımcısı Yanase, ABD ve AB'yi kriptolara bankalara davrandıkları gibi davranma çağrısı yaptı.
- Çin'in Şandong uçak gemisi ve harp filosu, ABD'nin Nimitz uçak gemisinin Güney Çin Denizi'ndeki faaliyetine yanıt olarak bölgede gerçek silah ve mühimmatla tatbikat yaptı.

Ne Olacak?

- Yurt içinde önemli bir veri akışı bulunmazken, Almanya'da TÜFE ve ZEW Ekonomik Hissiyatı verisi açıklanacak.
- Davos Zirvesi, 2023'te 16 – 20 Ocak tarihleri arasında gerçekleştirilecek.
- Dışişleri Bakanı Çavuşoğlu'nun yarın ABD Dışişleri Bakanı ile F – 16 konusunu görüşmesi bekleniyor.
- TCMB faiz kararı Perşembe günü açıklanacak.

Pariteler	Son	Günlük Değişim (%)	Haftalık Değişim (%)	Yılbaşı Değişim (%)
USD/TRY	18,7989	0,06	0,07	0,48
EUR/TRY	20,3538	0,12	0,03	1,63
EUR/USD	1,0829	0,07	-0,04	1,20
GBP/USD	1,2197	0,02	-0,10	0,9
USD/JPY	18,7989	0,08	0,64	-1,79
USD/CHF	0,9254	-0,10	-0,06	0,16
USD/CAD	1,3404	-0,08	0,09	-1
AUD/USD	0,6968	0,26	-0,15	2,35
NZD/USD	0,6400	0,30	0,24	0,78
USD/PLN	4,3294	-0,08	-0,09	-1,16
USD/ZAR	17,0500	-0,01	1,47	0,24
USD/NOK	9,9018	-0,04	0,45	1,1
USD/HKD	7,8167	0,08	0,10	0,14

Emtialar	Son	Günlük Değişim (%)	Haftalık Değişim (%)	Yılbaşı Değişim (%)
Ons Altın	1.911,60	-0,19	-0,47	4,83
Gram Altın	1.154,89	-0,19	-0,44	5,29
Gümüş	24,18	-0,43	-0,37	1,07
Brent Petrol	84,79	0,55	-0,94	0,55
WTI	79,57	0,59	-0,96	-1,19

Endeksler	Son	Günlük Değişim (%)	Haftalık Değişim (%)	Yılbaşı Değişim (%)
Dow Jones	34.303	0,33	0,00	3,49
S&P500	4.000	0,02	0,00	4,17
Nasdaq	11.541	0,71	0,00	5,50
DAX	15.134	0,31	0,31	8,69
DXY	102,31	0,1	0,13	-

Tahviller	Son	Günlük Değişim (%)	Haftalık Değişim (%)	Yılbaşı Değişim (%)
Türkiye 2Y	9,76	-0,15	-0,15	-14,76
Türkiye 10Y	11,83	4,22	4,22	13,17
ABD 2Y	4,25	0,69	0,81	-3,96
ABD 10Y	3,54	0,88	1,06	-8,87

Saat	Ülke	Önem	Veri Detay	Beklenti	Önceki
10:00	İngiltere	☆☆	Kasım Ayı Dahil Ortalama Gelir Endeksi	6,10	6,10%
10:00	Almanya	☆☆☆	Aralık Ayı TÜFE - Aylık	-0,80%	-0,80%
10:00	Almanya	☆☆☆	Aralık Ayı TÜFE - Yıllık	8,60%	8,60%

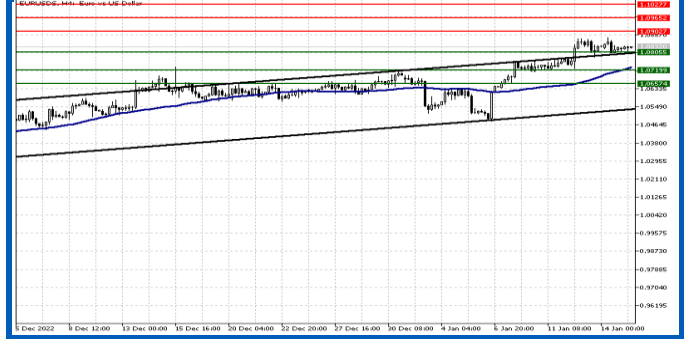
EUR/USD

EURUSD paritesinde yükselen kanalın üst sınırına doğru geri çekilme takip ediliyor. Dün ABD piyasaları tatil nedeniyle kapalıydı ve Dolar Endeksi 102'li seviyelerde yatay fiyatlandı. Euro Bölgesi'nde ise Eurogroup toplantısı gerçekleşti. Piyasalar Şubat ayında ECB'nin 50 baz puan faiz artırımına gideceğini fiyatlarırken beklentiler ECB'nin Temmuz'da faiz indirimine başlayabileceği yönünde bulunuyor. Bugün ABD'de veri gündemi sakin. Euro tarafında ise Almanya enflasyonu, ZEW ekonomik hissiyatı ve ECB yetkililerinin konuşmaları yakından takip edilecek.

Destekler: 1.0805 - 1.0719 - 1.0657

Dirençler: 1.0902 - 1.0965 - 1.1027

EUR/USD



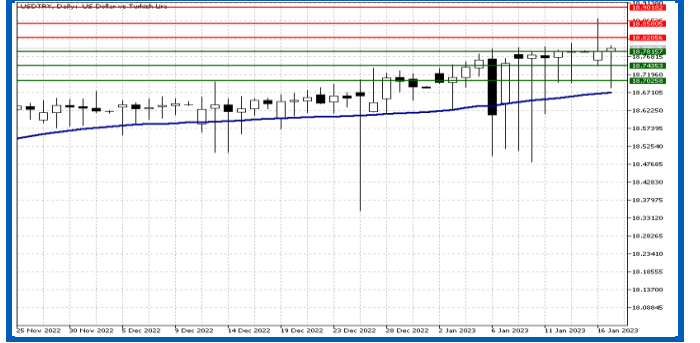
USD/TRY

Dolar/TL paritesinde yukarı yönlü seyir korunuyor. Yurt içinde dün bütçe dengesi takip edildi. Buna göre Aralık ayında bütçe açığı 118,6 milyar TL oldu. Hazine ve Maliye Bakanı Nebati, bütçe açığının beklentilerin altında gerçekleştiğini ifade ederken enflasyondaki düşüşün 2023 yılında devam edeceğini tekrar vurguladı. Haftasonu bankaların 3 aydan uzun vadeli mevduatlarda zorunlu karşılık oranlarının sıfırlanması paritenin yükseliş hareketini sınırladı. ABD'de ise dün piyasalar kapalı ve veri gündemi sakindi. Dolar endeksi bu sabah 102 seviyelerinde bulunuyor. Gün içinde önemli bir veri akışı bulunmuyor.

Destekler: 18.78 - 18.74 - 18.70

Dirençler: 18.82 - 18.86 - 18.90

USD/TRY



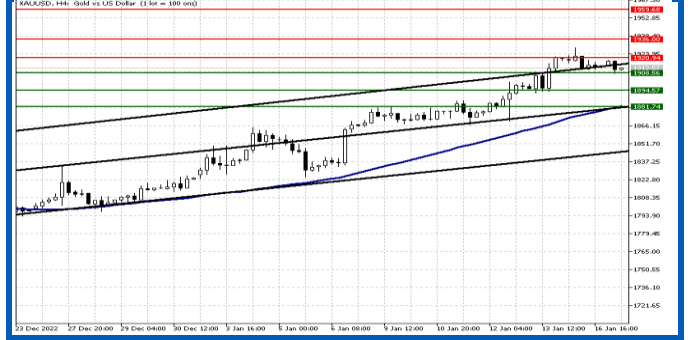
XAU/USD

Ons altın yükselen kanalının içinde doğru geri çekiliyor. Dün ABD'de piyasalar tatil sebebiyle kapalı ve veri gündemi sakindi. Bu sabah ise Çin GSYİH ve sanayi üretimi verileri takip edildi. Buna göre Çin yıllık %1,8 beklentilerinin üzerinde %2,9 büyüdü. Sanayi üretimi ise %0,2 beklentilerine kıyasla %1,3 oldu. Olumlu verilerin ışığında küresel risk iştahı artarken ons altın da bu haber akışıyla desteklendi. ABD tarafında bugün önemli bir veri akışı bulunmazken yarın açıklanacak ÜFE verisi yakından izlenecek. Teknik olarak yükselen kanalın üst sınırı direnç olarak takip edilebilir.

Destekler: 1920 - 1908 - 1894

Dirençler: 1936 - 1960 - 1978

XAU/USD



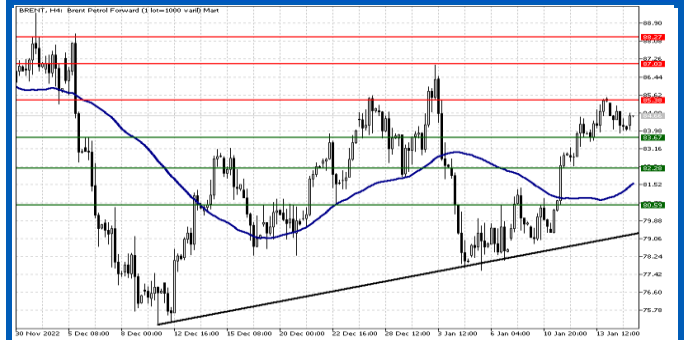
BRENT

Brent petrol dar bantta fiyatlanıyor. Bu sabah Çin'de takip edilen büyüme verisi %1,8 beklentilerine kıyasla %2,9 olarak gerçekleşti ve risk iştahını destekledi. Çin'deki diğer makroekonomik verilerin de olumlu gelmesi petrolü destekleyebilir. Öte yandan yatırımcıların gözü bugün yayımlanacak OPEC'in talep tahminlerinin yer aldığı aylık raporda olacak. Yarın ise EIA'nın ham petrol talepleri ve petrol stokları yakından takip edilecek. Raporlar öncesinde petrolün temkinli seyrini beklenebilir.

Destekler: 83.67 - 82.28 - 80.59

Dirençler: 85.38 - 87.03 - 88.27

BRENT



KÜRESEL ENDEKSLER

ABD endeksleri dün işleme kapalıydı. Bu sabah ABD vadeli ler hafif ekside seyreliyor. Asya piyasaları ise günü karışık tamamlamaya hazırlanıyor.

Destek Direnç Seviyeleri								
	Son	Pivot	Direnç 1	Direnç 2	Direnç 3	Destek 1	Destek 2	Destek 3
DOW30	34.303	14.066	34.414	34.675	34.963	33.777	33.441	33.121
S&P500	4.000	3.992	4.029	4.084	4.130	3.946	3.905	3.854
NAS100	11.541	11.476	11.678	11.827	12.017	11.299	11.111	10.939
DAX	15.134	14.994	15.544	15.884	16.282	14.507	13.989	13.431

İnfo Yatırım Menkul Değerler A.Ş.

Küçük Su Mh. Dr. Adnan Büyükdeniz Cd. 4/2, 34768 Kat:7 Ümraniye/İstanbul

Mersis No:0478003678700011, **Tel:** 444 46 36, **Web:** www.infoyatirim.com

Çekince: Bu raporda yer alan her türlü bilgi, değerlendirme, yorum, istatistiki şekil ve bilgiler hazırlandığı tarih itibari ile mevcut piyasa koşulları ve güvenilirliğine inanılan kaynaklardan elde edilerek derlenmiştir ve İnfo Yatırım Menkul Değerler A.Ş. tarafından genel bilgilendirme amacı ile hazırlanmıştır. Sunulan bilgilerin doğruluğu ve bunların yatırım kararlarına uygunluğu tarafımızca garanti edilmemektedir. Bu bilgiler belli bir getirinin sağlanmasına yönelik olarak verilmemekte olup alım satım kararını destekleyebilecek yeterli bilgiler burada bulunmayabilir. Burada yer alan yorum ve tavsiyeler, yorum ve tavsiyede bulunanların kişisel görüşlerine dayanmaktadır. Herhangi bir yatırım aracının alım-satım önerisi ya da getiri vaadi olarak yorumlanmamalıdır. Bu görüşler mali durumunuz ile risk ve getiri tercihlerinize uygun olmayabilir. Sadece burada yer alan bilgilere dayanarak yatırım kararı verilmesi beklentilerinize uygun sonuçlar doğurmayabilir. Bu nedenle bu sayfalarda yer alan bilgilerdeki hatalardan, eksikliklerden ya da bu bilgilere dayanılarak yapılan işlemlerden, yorum ve bilgilerin kullanılmasından doğacak her türlü maddi/manevi zararlardan ve her ne şekilde olursa olsun üçüncü kişilerin uğrayabileceği her türlü doğrudan ve/veya dolaylı zararlardan dolayı İnfo Yatırım Menkul Değerler A.Ş. ile bağlı kuruluşları, çalışanları, yöneticileri ve ortakları sorumlu tutulamaz. Burada yer alan yatırım bilgi, yorum ve tavsiyeleri yatırım danışmanlığı kapsamında değildir. 2022 yılı 4. Çeyrek sonuçlarına göre karda olan fx hesaplarının oransal dağılımı %43.49; zararda olan fx hesaplarının oransal dağılımı %56.51'dir.