

### Ne Oldu?

- Ticaret Bakanı Muş: Türkiye'nin üretim kapasitesi, Venezuela'nın zengin doğal kaynakları bize yapabileceğimiz kayda değer bir potansiyel sunmaktadır.
- ABD: Finlandiya ve İsveç'in ilk fırsatta birlikte NATO'ya üye olmalarını destekliyoruz.
- ABD Hazine Bakanı Yellen, federal hükümetin 31,4 trilyon dolarlık borç limitine ulaşmasıyla ülkenin temerrüde düşmesini önlemek için yeni tedbirlerin uygulamaya konulduğunu bildirdi.
- Avrupa Parlamentosu komitesi, bankaların risklere karşı ellerindeki kripto varlıkları tamamen karşılamaya yetecek kadar sermaye tutmaları şartını getirecek düzenlemeyi onayladı.
- ABD Adalet Bakanlığı, 8 eyaletin başsavcısı ile dijital reklamcılık sektöründeki hakimiyetinin rekabete zarar verdiği iddiasıyla Google'a dava açtı.
- Avustralya'da enflasyon, 2022 yılının son çeyreğinde %7,8 oldu.

### Ne Olacak?

- Yurt içinde Kapasite Kullanım Oranı ve İmalat Güven Endeksi açıklanacak.
- MGK Toplantısı bugün Cumhurbaşkanlığı Külliyesi'nde gerçekleşecek.
- Yılın ilk Enflasyon Raporu Toplantısı yarın yapılacak.
- Hazine ve Maliye Bakanı Nebati, 25 – 26 Ocak'ta Belçika'nın başkenti Brüksel'de temaslarda bulunacak.

Pariteler	Son	Günlük Değişim (%)	Haftalık Değişim (%)	Yılbaşı Değişim (%)
USD/TRY	18,8090	0,04	0,03	0,53
EUR/TRY	20,4994	0,20	0,42	2,35
EUR/USD	1,0899	0,16	0,39	1,86
GBP/USD	1,2323	-0,10	-0,58	1,94
USD/JPY	18,8090	0,28	0,81	-0,35
USD/CHF	0,9228	0,00	0,26	-0,13
USD/CAD	1,3354	-0,14	-0,20	-1,36
AUD/USD	0,7104	0,87	1,92	4,34
NZD/USD	0,6490	-0,20	0,28	2,19
USD/PLN	4,3239	-0,14	-0,26	-1,28
USD/ZAR	17,1735	-0,10	0,33	0,97
USD/NOK	9,8445	-0,22	-0,24	0,52
USD/HKD	7,8316	0,01	0,06	0,33

Emtialar	Son	Günlük Değişim (%)	Haftalık Değişim (%)	Yılbaşı Değişim (%)
Ons Altın	1.928,32	-0,5	0,05	5,74
Gram Altın	1.166,07	-0,46	0,09	6,31
Gümüş	23,53	-0,55	-1,73	-1,69
Brent Petrol	86,47	0,2	-1,40	2,55
WTI	80,37	0,23	-1,70	-0,20

Endeksler	Son	Günlük Değişim (%)	Haftalık Değişim (%)	Yılbaşı Değişim (%)
Dow Jones	33.734	0,31	1,07	1,77
S&P500	4.018	0,02	1,14	4,64
Nasdaq	11.847	-0,22	1,96	8,29
DAX	15.093	-0,07	0,40	8,4
DXY	101,91	-0,01	-0,08	-

Tahviller	Son	Günlük Değişim (%)	Haftalık Değişim (%)	Yılbaşı Değişim (%)
Türkiye 2Y	9,37	-6,73	-3,23	-18,18
Türkiye 10Y	11,32	-0,81	-1,26	8,27
ABD 2Y	4,17	0,43	-0,67	-5,74
ABD 10Y	3,47	0,23	-0,54	-10,62

Saat	Ülke	Önem	Veri Detay	Beklenti	Önceki
Tam Gün	Çin		Çin'de Piyasalar Tatil Nedeniyle Kapalı Olacak	-	-
10:00	Türkiye	☆☆☆	Ocak Ayı Kapasite Kullanım Oranı	-	76,50%
10:00	Türkiye	☆	Ocak Ayı İmalat Güven Endeksi	-	97,80

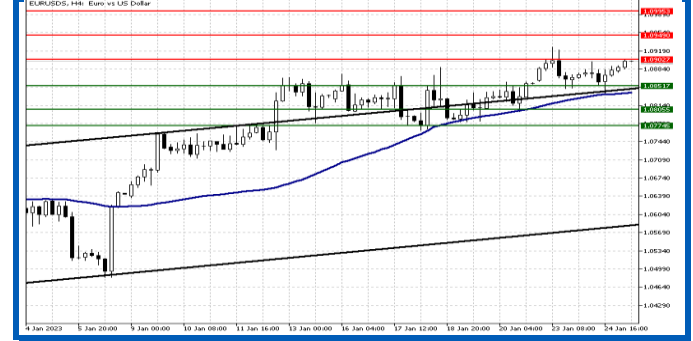
### EUR/USD

EURUSD paritesi yükselen kanalının üzerinde fiyatlanıyor. Dün Euro Bölgesi'nde takip edilen imalat PMI verisi beklentilerin üzerinde 48,8 olurken hizmet PMI verisi eşik seviyeyi de aşarak 50,2 oldu. Euro Bölgesi'nde makroekonomik verilerin güçlü gelmesi ve ECB'nin şahin tutumu yatırımcıların resesyon endişelerini dindiriyor. ABD'de ise imalat PMI 46,8 ve hizmet PMI 46,6 ile eşik değerinin altında kaldı. Bugün Avrupa'nın en büyük ekonomisi Almanya'da Ifo İş İklimi Endeksi takip edilecekken yayımlanacak ECB Toplantı Tutanaklarında da faiz artırımı patikasına ilişkin ipucu aranacak. ABD'de ise veri gündemi sakin.

**Destekler:** 1.0851 - 1.0805 - 1.0774

**Dirençler:** 1.0902 - 1.0949 - 1.0995

### EUR/USD



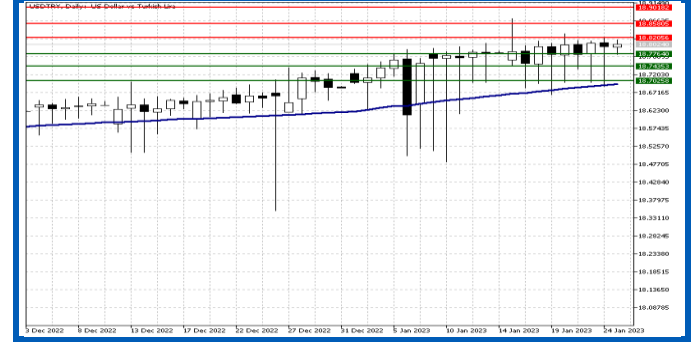
### USD/TRY

Dolar/TL dar bantta fiyatlanıyor. Yurt içinde dün Hazine ve Maliye Bakanı Nebati vergi, ceza ve faiz borçlarını yapılandırma programına ilişkin detayları açıkladı. Bugün ise kapasite kullanım oranı ve imalat güveni verileri yakından takip edilecek. ABD'de ise dün gözler PMI verilerindeydi. Buna göre imalat PMI 46,8 ve hizmet PMI 46,6 ile beklentileri hafif aşarken eşik değer olan 50'nin altında kaldı. PMI verilerinin eşik değerinin altında kalması Fed'in faiz artırımlarına agresif olamayacağı beklentisiyle risk iştahını destekleyebilir. Yatırımcılar 1 Şubat'ta gerçekleşecek FOMC toplantısında 25 baz puanlık artışa kesin gözüyle bakılıyor.

**Destekler:** 18.77 - 18.74 - 18.70

**Dirençler:** 18.82 - 18.86 - 18.90

### USD/TRY



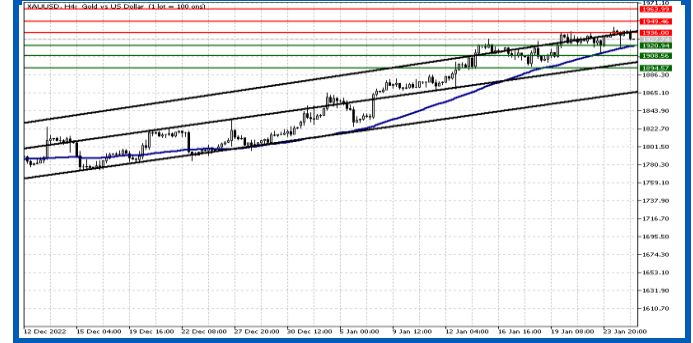
### XAU/USD

Ons altında yükselen kanalın içine doğru geri çekilme takip ediliyor. Dün gözler ABD'de açıklanan öncü PMI verilerindeydi. Buna göre imalat PMI verisi 46,8 ve hizmet PMI verisi 46,6 ile beklentilerin üzerinde gerçekleşse de eşik değer olan 50'nin altında kaldı. PMI verilerinin eşik değerinin altında kalması Fed'in faiz artırımlarında agresif olamayacağı beklentisiyle risk iştahını destekleyebilir. Teknik olarak 50 periyotluk hareketli ortalamadan destek bulan ons altında yükselen kanalın üst bandı direnç olarak izlenebilir. Çin piyasalarının tatil nedeniyle kapalı olduğu haftada ons altın temkinli seyredebilir.

**Destekler:** 1920 - 1908 - 1894

**Dirençler:** 1936 - 1949 - 1964

### XAU/USD



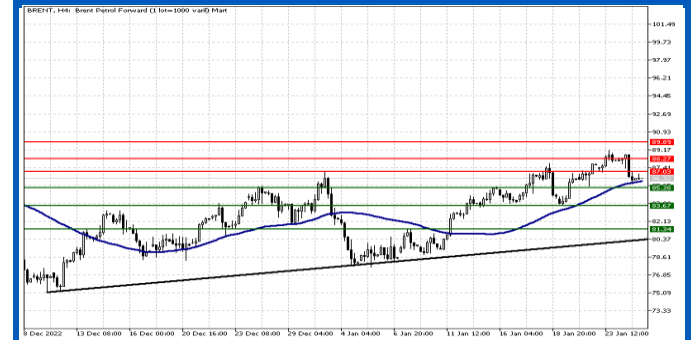
### BRENT

Brent petrol dar bantta fiyatlanıyor. Piyasalar bugün açıklanacak ABD haftalık ham petrol stokları verisini bekliyor. Stokların hafif artış göstermesi beklenirken beklentinin altında gerçekleşecek veri petrol talebinin güçlü seyrettiği mesajını verebilir. Dün açıklanan ABD PMI verileri ekonomik aktivitenin hafif arttığına işaret etti. Öte yandan ABD Başkanı Biden'ın stratejik petrol rezervindeki yetkisini sınırlayan yasaya veto edeceği bildiriliyor. Arz tarafında ise Bloomberg'ün haberine göre OPEC+'ın Şubat ayında petrol üretimini sabit tutması bekleniyor. Çin piyasalarının kapalı olduğu haftada petrolün yatay seyrinin devamı beklenebilir.

**Destekler:** 85.38 - 83.67 - 81.34

**Dirençler:** 87.03 - 88.27 - 89.89

### BRENT



**KÜRESEL ENDEKSLER**

ABD endeksleri dünü karışık tamamladı. Dow Jones %0,3 yükselirken, S&P500 %0,1 ve Nasdaq %0,3 değer kaybetti. Bu sabah ABD vadeliiler kayıpları sürdürüyor. Asya piyasaları ise Çin'in kapalı olduğu günü pozitif tamamlamaya hazırlanıyor.

Destek Direnç Seviyeleri								
	Son	Pivot	Direnç 1	Direnç 2	Direnç 3	Destek 1	Destek 2	Destek 3
<b>DOW30</b>	33.734	33.649	33.936	34.289	34.574	33.343	32.978	32.699
<b>S&amp;P500</b>	4.018	4.010	4.059	4.104	4.150	3.970	3.925	3.884
<b>NAS100</b>	11.847	11.973	12.136	12.314	12.488	11.786	11.601	11.435
<b>DAX</b>	15.093	15.156	15.203	15.282	15.329	15.084	15.019	14.952

**İnfo Yatırım Menkul Değerler A.Ş.**

Küçük Su Mh. Dr. Adnan Büyükdeniz Cd. 4/2, 34768 Kat:7 Ümraniye/İstanbul

**Mersis No:**0478003678700011, **Tel:** 444 46 36, **Web:** www.infoyatirim.com

**Çekince:** Bu raporda yer alan her türlü bilgi, değerlendirme, yorum, istatistiki şekil ve bilgiler hazırlandığı tarih itibari ile mevcut piyasa koşulları ve güvenilirliğine inanılan kaynaklardan elde edilerek derlenmiştir ve İnfo Yatırım Menkul Değerler A.Ş. tarafından genel bilgilendirme amacı ile hazırlanmıştır. Sunulan bilgilerin doğruluğu ve bunların yatırım kararlarına uygunluğu tarafımızca garanti edilmemektedir. Bu bilgiler belli bir getirinin sağlanmasına yönelik olarak verilmemekte olup alım satım kararını destekleyebilecek yeterli bilgiler burada bulunmayabilir. Burada yer alan yorum ve tavsiyeler, yorum ve tavsiyede bulunanların kişisel görüşlerine dayanmaktadır. Herhangi bir yatırım aracının alım-satım önerisi ya da getiri vaadi olarak yorumlanmamalıdır. Bu görüşler mali durumunuz ile risk ve getiri tercihlerinize uygun olmayabilir. Sadece burada yer alan bilgilere dayanarak yatırım kararı verilmesi beklentilerinize uygun sonuçlar doğurmayabilir. Bu nedenle bu sayfalarda yer alan bilgilerdeki hatalardan, eksikliklerden ya da bu bilgilere dayanılarak yapılan işlemlerden, yorum ve bilgilerin kullanılmasından doğacak her türlü maddi/manevi zararlardan ve her ne şekilde olursa olsun üçüncü kişilerin uğrayabileceği her türlü doğrudan ve/veya dolaylı zararlardan dolayı İnfo Yatırım Menkul Değerler A.Ş. ile bağlı kuruluşları, çalışanları, yöneticileri ve ortakları sorumlu tutulamaz. Burada yer alan yatırım bilgi, yorum ve tavsiyeleri yatırım danışmanlığı kapsamında değildir. 2022 yılı 4. Çeyrek sonuçlarına göre karda olan fx hesaplarının oransal dağılımı %43.49; zararda olan fx hesaplarının oransal dağılımı %56.51'dir.