



# Şok Marketler Ticaret

2022/12 Finansal Değerlendirme

SOKM

13.03.2023

Perakende Ticaret

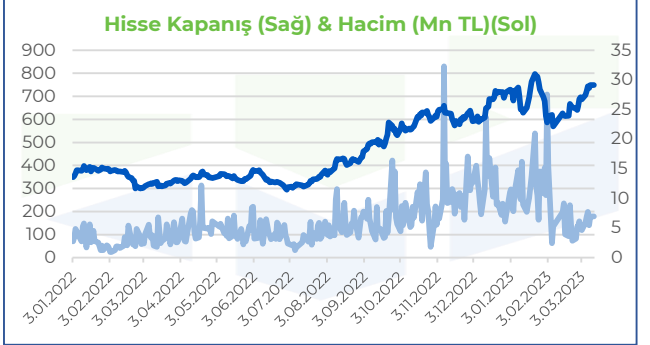
## Beklentilere Paralel Sonuçlar

Şok Marketler, 2022 yılının son çeyreğinde beklentilere paralel 18,6 milyar TL net satış, 1,47 milyar TL FAVÖK ve 574 milyon TL net kar açıkladı. Konsensüs beklenti şirketin 18,0 milyar TL net satış, 1,44 milyar TL FAVÖK ve 579 milyon TL net kar açıklaması yönüneydi. Son çeyrek verilerine göre 2022 üçüncü çeyreğine kıyasla net satışlar %9, FAVÖK %12,5 artarken net kar %52 azaldı. Bu oranlar geçen sene ile kıyaslandığında ise net satış, FAVÖK, net kar sırasıyla 109, %82, %634 artış gösterdi. Çeyrek bazda FAVÖK Marjı %7,9, Brüt Kar Marjı %23,4 ve Net Kar Marjı %3,1'e ulaştı. Net karda 127 milyon TL değerindeki tek seferlik vergi gelirinin finansallara olumlu katkı yaptığı belirtilebilir.

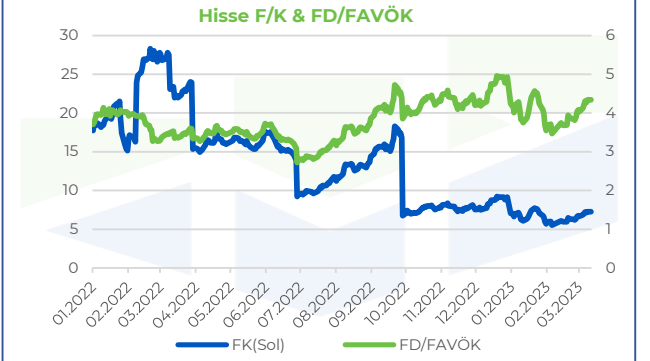
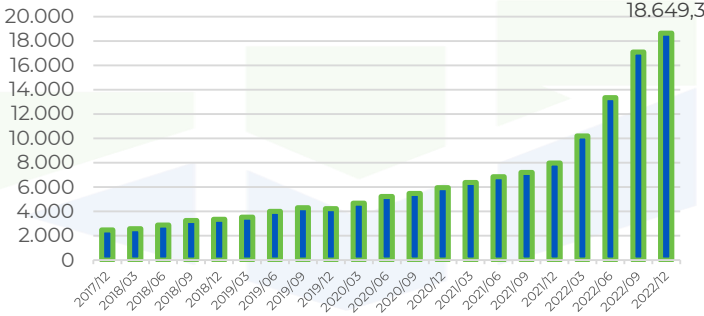
Şok Marketler, yılın son çeyreğinde 140 yeni mağaza açtı 2022'nin tamamında açılan yeni mağaza sayısı geçen yıla göre 1102 artış göstererek 10281 adete ulaştı. Geçen senenin aynı çeyreğine göre mağaza başına günlük ortalama satış %112, günlük ortalama müşteri %5 ve günlük ortalama sepet tutarı %102 artışa gösterdi. Bu veriler geçen yılın tamamına göre kıyaslandığında mağaza başına günlük ortalama satış %88, günlük ortalama müşteri %8 ve günlük ortalama sepet tutarı %75 büyümeye gösterdi. Net İşletme Sermayesi ise 2021'de 2,37 milyar TL olurken 2022'de 1,30 milyar TL'ye geriledi. Faaliyet giderleri de geçen yılın aynı çeyreğine göre %130 artış göstererek 3,33 milyar TL'ye ulaştı.

Açıklanan finansalların hisse üzerine nötr yansımalarını bekliyoruz.

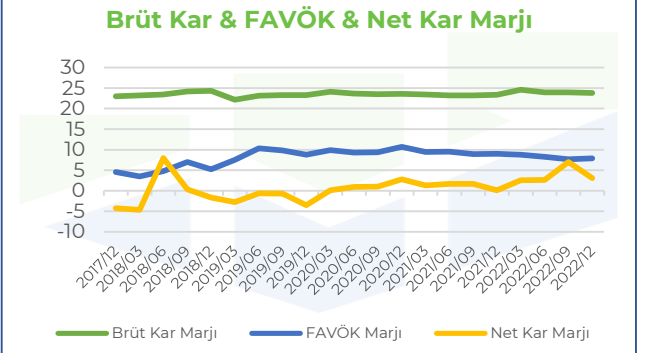
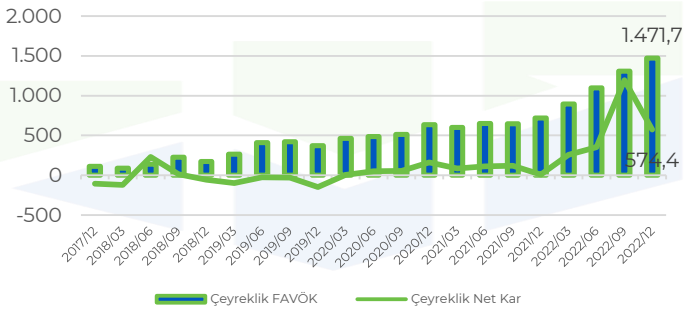
ŞİRKET KARTI*	2021/12	2022/12
Hisse Fiyatı	13,11	29,14
FK	23,98	7,26
FD/FAVÖK	3,60	4,34
PD/DD	15,54	6,03
FD/S	0,33	0,35
Net Borç/FAVÖK (%)	0,64	0,72
FAVÖK Marjı %	9,04	7,89
Net Kar Marjı %	0,12	3,08



## Çeyreklik Net Satışlar (Milyon TL)



## Çeyreklik FAVÖK - Çeyreklik Net Kar (Milyon TL)



Kaynak: Finnet, Rasyonet

\*Veriler Çeyrekliktir.

Beklentiler konsensüstür.

Info Yatırım Menkul Değerler A.Ş.



Çekince: Bu raporda yer alan her türlü bilgi, değerlendirme, yorum, istatistiksel şekli ve bilgiler hazırladığı tarih itibarı ile mevcut piyasa koşulları ve güvenilirliğine inanılan kaynaklardan elde edilerek derlenmiştir ve Info Yatırım Menkul Değerler A.Ş. tarafından genel bilgilendirme amacı ile hazırlanmıştır. Sunulan bilgilerin doğruluğu ve bunların yatırım kararlarına uygunluğu tarafımızca garanti edilmemektedir. Bu bilgiler belli bir getiri sağlanmasına yönelik olarak verilmekte olup alım satım kararını destekleyebilecek yeterli bilgiler burada bulunmayabilir. Burada yer alan yorum ve tavsiyeler, yorum ve tavsiyeye bulunanların kişisel görüşlerine dayanmaktadır. Herhangi bir yatırım aracının alım-satım önerisi ya da getiri vaadi olarak yorumlanmamalıdır. Bu görüşler mali durumunuz ile risk ve getiri tercihlerinize uygun olmayabilir. Sadece burada yer alan bilgilere dayanarak yatırım kararı verilmesi beklentilerinize uygun sonuçlar doğurmayabilir. Bu nedenle bu sayfalarda yer alan bilgilerdeki hatalardan, eksikliklerden ya da bu bilgilere dayanılarak yapılan işlemlerden, yorum ve bilgilerin kullanılmasından doğacak her türlü maddi/manevi zararlardan ve her ne şekilde olursa olsun üçüncü kişilerin uğrayabileceği her türlü doğrudan ve/veya dolaylı zararlardan dolayı Info Yatırım Menkul Değerler A.Ş. ile bağlı kuruluşları, çalışanları, yöneticileri ve ortakları sorumlu tutulamaz. Burada yer alan yatırım bilgi, yorum ve tavsiyeleri yatırım danışmanlığı kapsamında değildir.